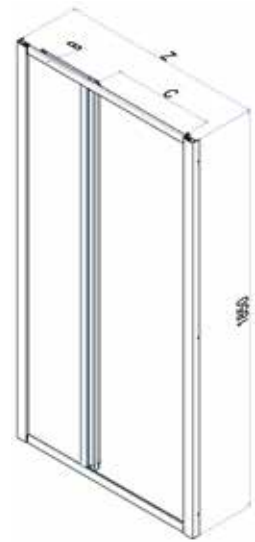


NEW

AMERICA



Finitura profili in alluminio:

- L01** bianco
- ULU** brillantato cromo

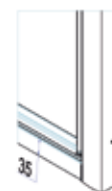
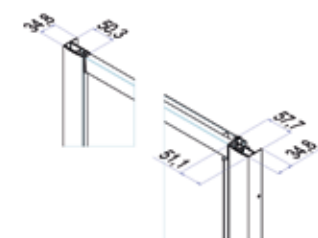
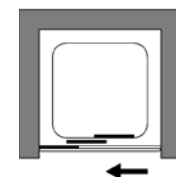
Finitura pannelli in vetro temperato:

- TR** trasparente
- ST** stampato

Finitura pannelli in polystyrene:

- JU** Juta

Porta scorrevole a tre ante. Apertura laterale ad ante scorrevoli, una fissa e due apribili.



Misure (mm.)

DINAMICA_Collection

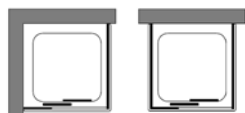


Articolo	Estensibilità Z [cm]	A [cm]	B [cm]	C [cm]	[dm²]	[kg]	[n°]	Pannelli	L01 (€)	ULU (€)
B6811	68-76	//	6,5	32	119	19	1	TR	301	382
								ST	310	395
								JU	300	382
B6812	77-85	//	6,5	38	134	21	1	TR	314	401
								ST	323	413
								JU	312	399
B6813	86-94	//	6,5	42	148	23	1	TR	327	417
								ST	338	429
								JU	326	416
B6814	95-103	//	6,5	50	163	25	1	TR	340	433
								ST	351	447
								JU	339	432
B6815	104-112	//	6,5	56	178	26	1	TR	355	454
								ST	366	465
								JU	353	452
B6865	113-121	//	6,5	62	193	26	1	TR	369	474
								ST	382	487
								JU	366	470

Tempi di consegna	1-2 settimane	2-3 settimane	3-4 settimane
-------------------	---------------	---------------	---------------

Per il trattamento StarClean considerare un aumento di una settimana dei tempi di consegna

Parete fissa per abbinamenti (pag. 323)			
Codice	B6819	B6820	B6821
Estensibilità	68-76	77-85	86-94



Prodotti Speciali						
MISURE LIMITE: Altezza max 200 cm. / Larghezza max 140 cm. / Larghezza min 60 cm. LARGHEZZE INTERMEDIE: sommare al prezzo della misura superiore.						
Tipo (Livello)	STANDARD	Forme SPECIALI			Descrizione	(€)
2					ALTEZZA inferiore ALTEZZA superiore LARGHEZZA inferiore LARGHEZZA superiore	125
4					ALTEZZA inferiore / LARGHEZZA inferiore ALTEZZA superiore / LARGHEZZA inferiore ALTEZZA inferiore / LARGHEZZA superiore ALTEZZA superiore / LARGHEZZA superiore	175
6					VETRO sopra muretto VETRO sagomato VETRO ritagliato FORME SPECIALI	190
8		SOLUZIONI DIVERSE da quelle contemplate nei livelli 1, 2 e 3: si veda la sezione dedicata da pag. 19 a pag. 41			CONTATTARE UFFICIO CLIENTI per avere la fattibilità e il prezzo	//

Modulo di richiesta disponibile on-line sul sito: www.samo.it/prodotti-speciali - In caso di annullamento dopo l'accettazione, sarà addebitato il costo totale dell'ordine.

Codice	Trattamento Vetri	Descrizione	(€)
DF	StarClean	Trattamento vetro anticalcare	100

Codice	Installazione cabina doccia	Descrizione	(€) prezzi netti	
KU7000.01	Montaggio cabina doccia	Uscita e installazione 1 parete	da 0-100 cm	130
KU7000.11			da 100-200 cm	170
KU7000.03	Montaggio cabina doccia	Uscita e installazione di 2 pareti	da 0-100 cm	150
KU7000.33			da 100-200 cm	190
KU7000.10	Montaggio cabina doccia	Uscita e installazione di 3 pareti	da 0-100 cm	200
KU7000.20			da 100-200 cm	250
KU4000.01	Rilevazione misure	Uscita e rilevazione delle misure	60	