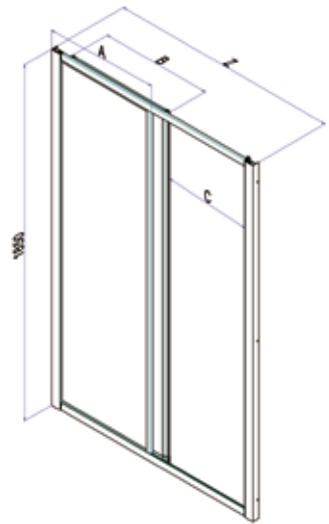


NEW

AMERICA



Finitura profili in alluminio:

- L01** bianco
- ULU** brillantato cromo

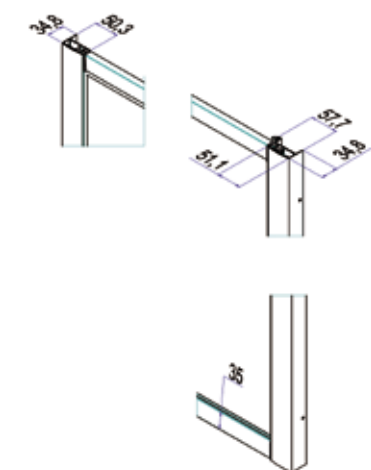
Finitura pannelli in vetro temperato:

- TR** trasparente
- ST** stampato

Finitura pannelli in polystyrene:

- JU** Juta




Porta scorrevole a due ante, apertura laterale ad anta scorrevole, una fissa ed una apribile.



Misure (mm.)

POLARIS
ALTER
AMERICA QUATTRO SP
AMERICA QUATTRO
AMERICA
CIAO
FLEX
POLICRIL
PARETI VASCA
INFO E SERVIZI

















Articolo	Estensibilità Z [cm]	A [cm]	B [cm]	C [cm]	 [dm³]	 [kg]	 [n°]	Pannelli	L01 (€)	ULU (€)
B6841	113-120	54,7-58,7	54,8	47	119	26	1	TR	310	391
								ST	320	405
								JU	309	390
B6842	121-128	58,7-62,7	58,8	51	141	27	1	TR	328	413
								ST	339	427
								JU	327	412
B6843	129-136	63,9-67,9	61,6	54	149	27	1	TR	345	435
								ST	355	448
								JU	345	434
B6805	136-143	66,9-70,9	65,6	57	155	28	1	TR	364	457
								ST	375	471
								JU	362	457
B6806	146-153	72,2-76,2	70,3	62	166	29	1	TR	383	482
								ST	396	496
								JU	384	480
B6807	156-163	77,2-81,2	75,3	67	176	30	1	TR	403	506
								ST	415	523
								JU	402	507
B6808	166-173	82,2-86,2	80,3	72	186	31	1	TR	425	532
								ST	439	548
								JU	424	533

Tempi di consegna	1-2 settimane	2-3 settimane	3-4 settimane
-------------------	---------------	---------------	---------------

Per il trattamento StarClean considerare un aumento di una settimana dei tempi di consegna

Parete fissa per abbinamenti (pag. 323)			
Codice	B6819	B6820	B6821
Estensibilità	68-76	77-85	86-94

Prodotti Speciali							
MISURE LIMITE: Altezza max 200 cm. / Larghezza max 185 cm. / Larghezza min 80 cm. LARGHEZZE INTERMEDIE: sommare al prezzo della misura superiore.							
Tipo (Livello)	STANDARD	Forme SPECIALI				Descrizione	(€)
Livello 1						ALTEZZA inferiore ALTEZZA superiore LARGHEZZA inferiore LARGHEZZA superiore	125
Livello 2						ALTEZZA inferiore / LARGHEZZA inferiore ALTEZZA superiore / LARGHEZZA inferiore ALTEZZA inferiore / LARGHEZZA superiore ALTEZZA superiore / LARGHEZZA superiore	175
Livello 3						VETRO sopra muretto VETRO sagomato VETRO ritagliato FORME SPECIALI	190
Livello 4	SOLUZIONI DIVERSE da quelle contemplate nei livelli 1, 2 e 3: si veda la sezione dedicata da pag. 19 a pag. 41					CONTATTARE UFFICIO CLIENTI per avere la fattibilità e il prezzo	//

Modulo di richiesta disponibile on-line sul sito: www.samo.it/it/prodotti-speciali - In caso di annullamento dopo l'accettazione, sarà addebitato il costo totale dell'ordine.

Codice	Trattamento Vetri	Descrizione	(€)
DF	StarClean	Trattamento vetro anticalcare	50

Codice	Installazione cabina doccia	Descrizione	(€) prezzi netti	
KU7000.01	Montaggio cabina doccia	Uscita e installazione 1 parete	da 0-100 cm	130
KU7000.11			da 100-200 cm	170
KU7000.03	Montaggio cabina doccia	Uscita e installazione di 2 pareti	da 0-100 cm	150
KU7000.33			da 100-200 cm	190
KU7000.10	Montaggio cabina doccia	Uscita e installazione di 3 pareti	da 0-100 cm	200
KU7000.20			da 100-200 cm	250
KU4000.01	Rilevazione misure	Uscita e rilevazione delle misure	60	