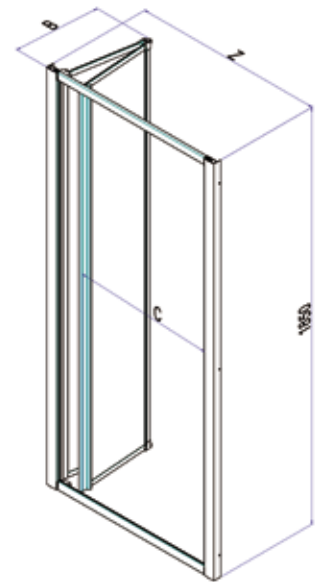


NEW

AMERICA



Finitura profili in alluminio:

- L01** bianco
- ULU** brillantato cromo

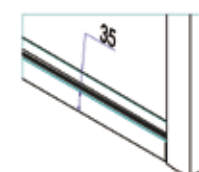
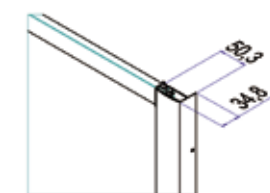
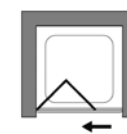

Finitura pannelli in vetro temperato:

- TR** trasparente
- ST** stampato

Finitura pannelli in polystyrene:

- JU** Juta




Porta a due ante a soffietto, apertura con ante pieghevoli verso l'interno.



Misure (mm.)

POLARIS
ALTER
AMERICA QUATTRO SP
AMERICA QUATTRO
AMERICA
CIAO
FLEX
POLICRIL
PARETI VASCA
INFO E SERVIZI

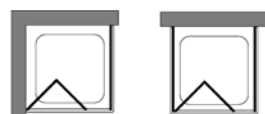

















Articolo	Estensibilità Z [cm]	A [cm]	B [cm]	C [cm]	 [dm³]	 [kg]	 [n°]	Pannelli	L01 (€)	ULU (€)
B6831	68-76	//	32	49	90	19	1	TR	356	449
								ST	366	461
								JU	354	448
B6832	77-85	//	36	58	102	21	1	TR	366	462
								ST	376	476
								JU	364	461
B6833	86-94	//	40	67	113	23	1	TR	378	476
								ST	395	491
								JU	376	475
B6834	95-103	//	45	76	124	25	1	TR	391	491
								ST	402	507
								JU	389	490

Tempi di consegna	1-2 settimane	2-3 settimane	3-4 settimane
-------------------	---------------	---------------	---------------

Per il trattamento StarClean considerare un aumento di una settimana dei tempi di consegna

Parete fissa per abbinamenti (pag. 323)			
Codice	B6819	B6820	B6821
Estensibilità	68-76	77-85	86-94



Prodotti Speciali							
MISURE LIMITE: Altezza max 200 cm. / Larghezza max 120 cm. / Larghezza min 50 cm. LARGHEZZE INTERMEDIE: sommare al prezzo della misura superiore.							
Tipo (Livello)	STANDARD	Forme SPECIALI				Descrizione	(€)
Livello 1						ALTEZZA inferiore ALTEZZA superiore LARGHEZZA inferiore LARGHEZZA superiore	130
Livello 2						ALTEZZA inferiore / LARGHEZZA inferiore ALTEZZA superiore / LARGHEZZA inferiore ALTEZZA inferiore / LARGHEZZA superiore ALTEZZA superiore / LARGHEZZA superiore	160
Livello 3						VETRO sopra muretto VETRO sagomato VETRO ritagliato FORME SPECIALI	200
Livello 4	SOLUZIONI DIVERSE da quelle contemplate nei livelli 1, 2 e 3: si veda la sezione dedicata da pag. 19 a pag. 41					CONTATTARE UFFICIO CLIENTI per avere la fattibilità e il prezzo	//

Modulo di richiesta disponibile on-line sul sito: www.samo.it/it/prodotti-speciali - In caso di annullamento dopo l'accettazione, sarà addebitato il costo totale dell'ordine.

Codice	Trattamento Vetri	Descrizione	(€)
DF	StarClean	Trattamento vetro anticalcare	50

Codice	Installazione cabina doccia	Descrizione	(€) prezzi netti	
KU7000.01	Montaggio cabina doccia	Uscita e installazione 1 parete	da 0-100 cm	130
KU7000.11			da 100-200 cm	170
KU7000.03	Montaggio cabina doccia	Uscita e installazione di 2 pareti	da 0-100 cm	150
KU7000.33			da 100-200 cm	190
KU7000.10	Montaggio cabina doccia	Uscita e installazione di 3 pareti	da 0-100 cm	200
KU7000.20			da 100-200 cm	250
KU4000.01	Rilevazione misure	Uscita e rilevazione delle misure	60	