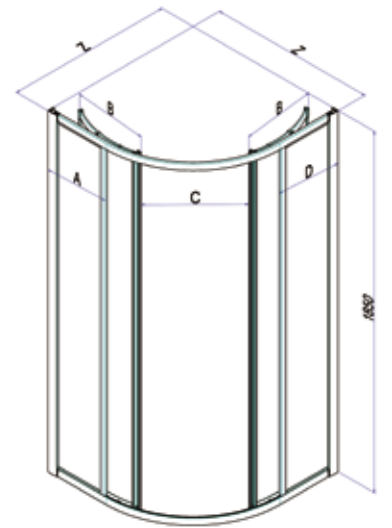


NEW



AMERICA



Finitura profili in alluminio:

- LO1** bianco
- ULU** brillantato cromo

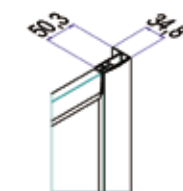
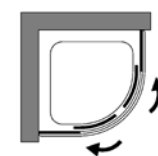
Finitura pannelli in vetro temperato:

- TR** trasparente
- ST** stampato

Finitura pannelli in polystyrene:

- JU** Juta




Tondo scorrevole a quattro ante, due fisse laterali e due apribili frontali.



Misure (mm.)

POLARIS
ALTER
AMERICA QUATTRO SP
AMERICA QUATTRO
AMERICA
CIAO
FLEX
POLICRIL
PARETI VASCA
INFO E SERVIZI











Articolo	Estensibilità Z [cm]	A [cm]	B [cm]	C [cm]	D [cm]	 [dm³]	 [kg]	 [n°]	Pannelli	L01 (€)	ULU (€)
B6870	71,5-75,5	34,2-38,2	28	45	34,2-38,2	226	33	2	TR	475	601
									ST	488	618
									JU	468	594
B6873	76-80	22,7-26,7	41	40	22,7-26,7	266	34	2	TR	483	610
									ST	497	630
									JU	478	606
B6872	86-90	32,7-36,7	41	54	32,7-36,7	299	35	2	TR	508	635
									ST	523	655
									JU	497	628

Tempi di consegna	1-2 settimane	2-3 settimane	3-4 settimane
-------------------	---------------	---------------	---------------

Adatto a piatti doccia arrotondati a raggio NON costante.
Raggio curvatura = 55 cm.
Raggio curvatura = 38 cm. solo per art. B6870.

Per il trattamento StarClean considerare un aumento di una settimana dei tempi di consegna

Prodotti Speciali						
MISURE LIMITE: Altezza max 200 cm. / Larghezza min e max richiedere fattibilità. LARGHEZZE INTERMEDIE: sommare al prezzo della misura superiore.						
Tipo (Livello)	STANDARD	Forme SPECIALI			Descrizione	(€)
2					LARGHEZZA inferiore LARGHEZZA superiore	275
4						//
6					VETRO sopra muretto VETRO sagomato VETRO ritagliato FORME SPECIALI	350
8	SOLUZIONI DIVERSE da quelle contemplate nei livelli 1, 2 e 3: si veda la sezione dedicata da pag. 19 a pag. 41				CONTATTARE UFFICIO CLIENTI per avere la fattibilità e il prezzo	//

Codice	Trattamento Vetri	Descrizione	(€)
DF	StarClean	Trattamento vetro anticalcare	100

Codice	Installazione cabina doccia	Descrizione	(€) prezzi netti	
KU7000.01	Montaggio cabina doccia	Uscita e installazione 1 parete	da 0-100 cm	130
KU7000.11			da 100-200 cm	170
KU7000.03	Montaggio cabina doccia	Uscita e installazione di 2 pareti	da 0-100 cm	150
KU7000.33			da 100-200 cm	190
KU7000.10	Montaggio cabina doccia	Uscita e installazione di 3 pareti	da 0-100 cm	200
KU7000.20			da 100-200 cm	250
KU4000.01	Rilevazione misure	Uscita e rilevazione delle misure	60	